


PROMIZ

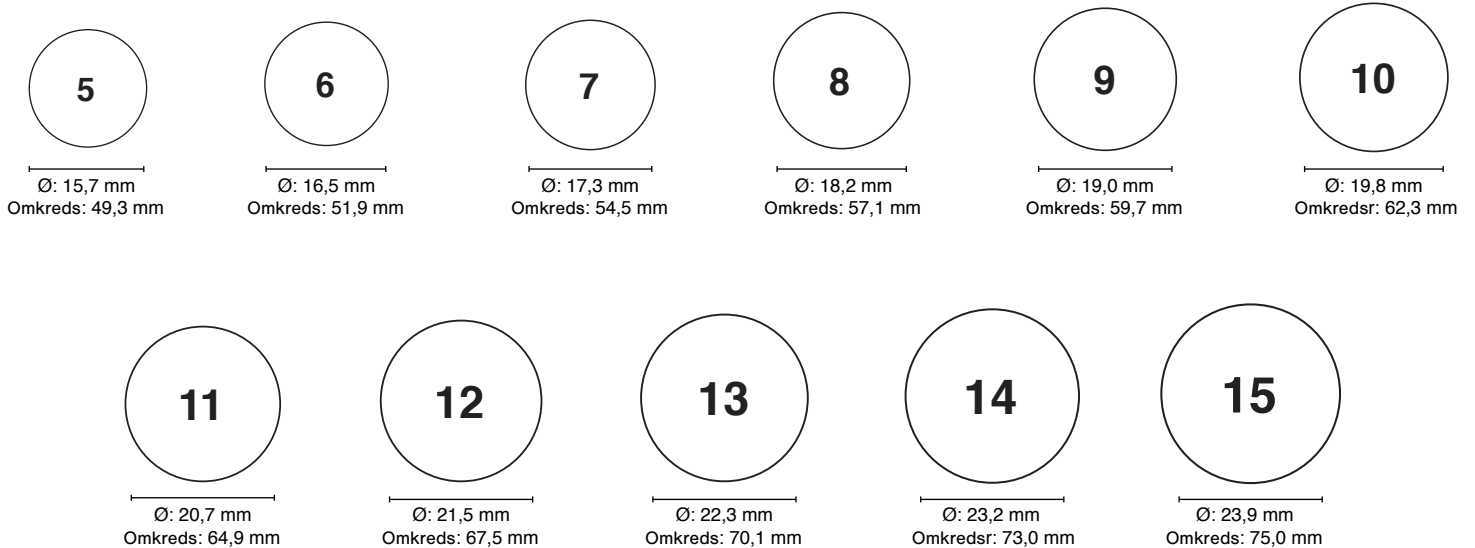
1 PRINT DENNE SIDE. FILEN SKAL PRINTES I 100% - DEN ORIGINALE STØRRELSE.

2 BRUG EN LINEAL FOR AT TJEKKE, AT STØRRELSFORHØLDET PÅ SIDEN ER KORREKT.



RINGSTØRRELSE

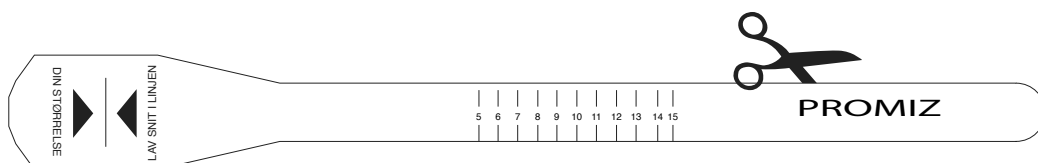
METODE 1



METODE 2

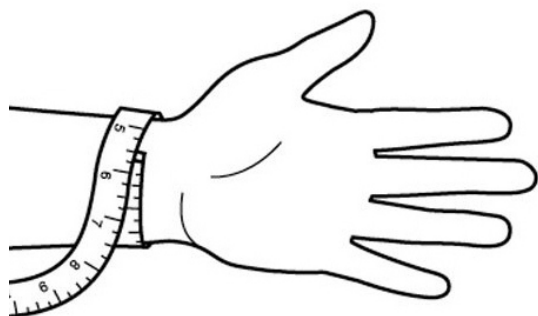
1 MÅL DIN FINDER VED AT KLIPPE NEDENSTÅENDE MÅLER UD OG LAV ET SNIT, HVOR DET ER INDIKERET.

2 LAV EN LØS CIRKEL VED AT STIKKE ENDEN IGENNEM SNITTET. PLACER PÅ FINGEREN, OG STRAM TIL.



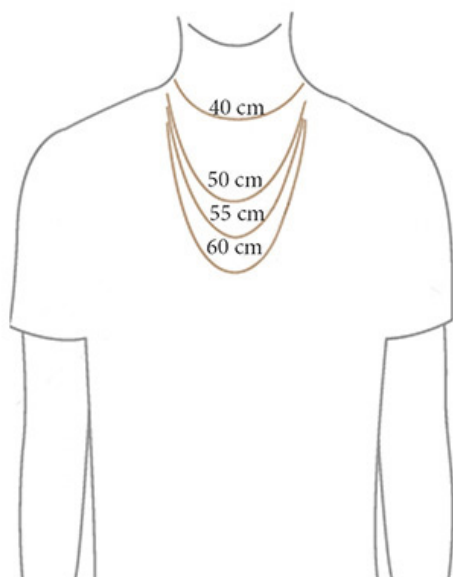
PROMIZ

ARMBÅNDSTØRRELSE



Klip linealen ud og mål om dit håndled. Læg derefter 2 cm. til for at finde din optimale armbåndstørrelse.

HALSKÆDESTØRRELSE



Følg Promizs illustration til venstre for at få en fornemmelse af de forskellige halskædelængder.

HVAD HVIS JEG HAR KØBT DEN FORKERTE STØRRELSE SMYKKE?

BARE ROLIG HVIS DU HAR KØBT DEN FORKERTE STØRRELSE. HVIS DET ER INDEN FOR 60 DAGE FRA DIT KØB, KAN DU BLOT RETURNERE DIT SMYKKE TIL OS, OG VI VIL OMBYTTE DET GRATIS. LÆS MERE

PÅ VORES HJEMMESIDE UNDER HANDELSINFO.

